

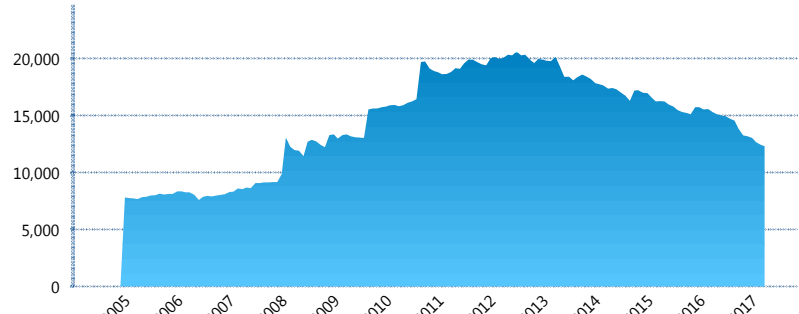
I. INFORMACIÓN FINANCIERA

I) Detalles del Fondo

Detalles del Fondo	
Razón Social	Siefore Banamex Básica 1, S.A. de C.V.
Inicio de Operaciones	23/09/2004
Tipo de Fondo	Básica
Clave Bolsa	SBBMX1
Activos Administrados *	12,298
ISIN	MX54SB1Y0017
Comisión Anual	1%
Administrador	Afore Banamex, S.A. de C.V., integrante del Grupo Financiero Banamex
Director General	C. Luis Sebastián Sayeg Seade
Presidente del Consejo	C. Luis Sebastián Sayeg Seade

Activos Administrados *

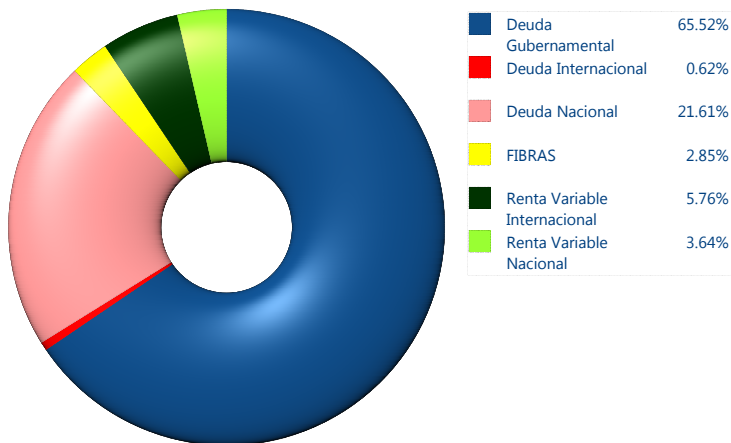
\$12,298



*Cifras en millones de pesos

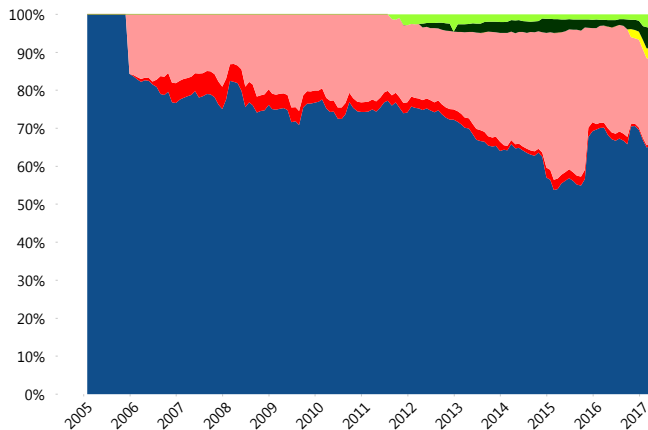
Contiene el efecto de fusiones, cortes transversales y transferencias por edad. Para mayor información consultar: <http://www.consar.gob.mx/gobmx/Aplicativo/Factsheets/EC/ECSAR.pdf>

II) Inversiones



Tipo de Instrumento		Banamex (SB1)	Sistema Básicas 1**
Renta Variable Nacional	Renta Variable Nacional	3.64%	1.54%
	Total	3.64%	1.54%
Renta Variable Internacional	Renta Variable Internacional	5.76%	3.72%
	Total	5.76%	3.72%
FIBRAS	FIBRAS	2.85%	0.72%
	Total	2.85%	0.72%
Deuda Nacional	Alimentos	0.71%	0.66%
	Automotriz	0.00%	0.01%
	Banca de Desarrollo	0.59%	2.28%
	Bancario	0.25%	1.91%
	Bebidas	0.03%	0.78%
	Cemento	0.00%	0.04%
	Centros Comerciales	0.00%	0.07%
	Construcción	0.00%	0.01%
	Consumo	0.53%	0.74%
	Empresas Productivas del Estado	1.22%	4.73%
	Estados	1.34%	1.70%
	Europeos	4.66%	2.87%
	Grupos Industriales	0.32%	0.77%
	Infraestructura	7.14%	5.29%
	Otros	0.50%	1.24%
	Papel	0.06%	0.29%
	Serv. Financieros	0.89%	0.41%
Telecom	1.22%	1.27%	
Transporte	0.57%	0.31%	
Vivienda	1.59%	3.39%	
Total	21.61%	28.76%	
Deuda Internacional	Deuda Internacional	0.62%	1.86%
	Total	0.62%	1.86%
Deuda Gubernamental	BONDESD	0.03%	0.76%
	BONOS	5.84%	8.91%
	BPA182	0.58%	2.12%
	CBIC	11.65%	4.42%
	CETES	2.36%	1.56%
	REPORTO	1.24%	2.68%
	UDIBONO	42.72%	42.17%
	UMS	1.11%	0.80%
	Total	65.52%	63.41%
	Total	100.00%	100.00%

Evolución de Inversiones



**Considera las inversiones de todo el grupo de SIEFORES Básicas 1
Cifras al cierre de abril de 2017

III) Desempeño

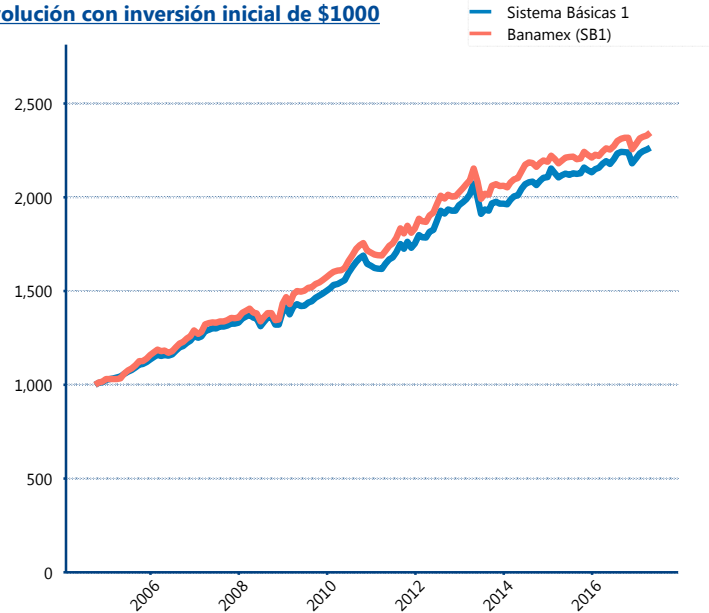
Rendimiento Bolsa

Tipo	Banamex (SB1)	Sistema Básicas 1
1 año	3.80%	3.39%
2 años	3.32%	3.35%
3 años	3.71%	4.07%
5 años	4.24%	4.48%

Indicador de Rendimiento Neto

Siefore	IRN %
Azteca (SB1)	4.24%
Profuturo (SB1)	4.20%
Coppel (SB1)	4.17%
Principal (SB1)	4.07%
SURA (SB1)	4.04%
XXI-Banorte (SB1)	3.99%
Inbursa (SB1)	3.95%
Invercap (SB1)	3.85%
PensionISSSTE (SB1)	3.79%
Metlife (SB1)	3.78%
Banamex (SB1)	3.53%
Promedio Simple	3.53 %
Promedio Ponderado	3.53 %

Evolución con inversión inicial de \$1000



Construido con el precio de la Siefore registrado en la Bolsa Mexicana de Valores

IV) Medidas de sensibilidad y riesgos

Evolución del Plazo Promedio Ponderado

